



T.C.
KUMLUCA
TİCARET BORSASI



2019 YILI OCAK AYI BÜLTENİ

Üyelik İşlemleri:

- 2019 Ocak ayında Borsamızda 1 yeni üye kaydı, 12 üye askıya alınmış ve 6 üye de askıdan silinmiştir. 31.01.2019 sonu itibarıyla faal olan üye sayımız 123 olmuştur. Yeni kayıt olan üyelerimize üyeliğinin hayırlı olmasını dileriz.

2019/OCAK AYINDA BORSAMIZA YENİ KAYIT OLAN ÜYELERİMİZ	
Sicil No	Ünvanı
000307	Seagro Tohum Ve Ticaret Limited Şirketi

2019/OCAK AYINDA BORSAMIZDA ASKIYA ALINAN ÜYELERİMİZ	
Sicil No	Ünvanı
000185	Zü-Şah Tarım Ürünleri Dış Ticaret İnşaat Nakliyat Sanayi Ve Pazarlama Limited Şirketi
000246	Nilüfer Ziraî Danışmanlık Tar. Ürn. Tic. Ltd. Şti.
000271	Doyum Restaurant - Bayram Baykara
000274	Keklik Tarım Ürünleri İthalat İcracat Turizm Ticaret Ve Sanayi Limited Şirketi
000195	Tugay Gürsoy
000256	Cevdet Karagöz Beria Ticaret
000273	Finike Narenciye Ürünleri Sanayi Ve Ticaret Anonim Şirketi
000129	Naim Tarım Ürünleri İnşaat Pazarlama İthalat İhracat Sanayi Ve Ticaret Ltd.Şti.
000181	Nilüfer Bilg. Nak. Ürn. Gıda İnş. Turizm Akaryakıt Mermer Madencilik İhr.İth.San.Tic.Ltd.Şti.
000241	Aykan İris Sebze Meyve Toptan Ticareti
000249	Damla Turban
000267	Turallar Tarım Ürn.Taş.İnş.Tic.İth. Ve İhr.Ltd.Şti

2019/OCAK AYINDA BORSAMIZDA TERK OLAN ÜYELERİMİZ	
Sicil No	Ünvanı
000214	Mustafa Tarım Hafriyat İnşaat Gıda Nakliye İthalat İhracat Ticaret Sanayi Limited Şirketi
000208	Fatih Ceynaklı
000173	Turşanoğlu Sebze Meyve Üretim Paketleme Komisyonculuk Nakliye İnşaat Ve Ticaret Limited Şirketi
000210	İbrahim Ceyhan
000116	Limyra Exim Tar. Taş. Gıda İth. İhr. Tic. Ltd. Şti
000153	Özkan Öztürk Tarım Ürünleri Nakliyat San. Ve Tic. Ltd. Şti.

Tescil İşlemleri:

- 2019 Ocak ayında; 69.452.804,61 TL' lik tescil işlem hacmine ulaşılmıştır. 2018 Ocak ayına göre % 63,55' lik bir artış gerçekleşmiştir. Aşağıdaki grafikte, 2018 ile 2019 yıllarının Ocak ayında gerçekleşen işlem hacimlerimizin karşılaştırması yapılmıştır.



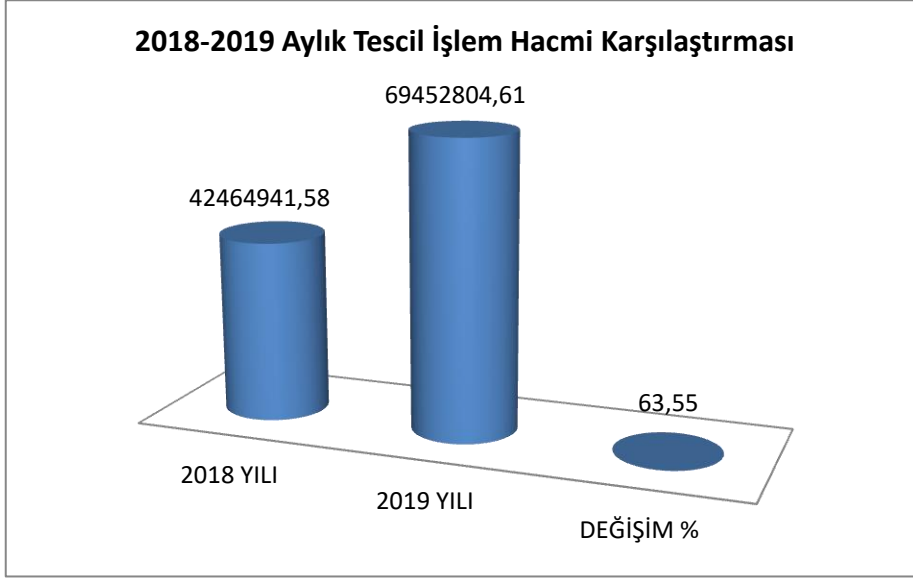
Tel: 0 (242) 887 3333 Faks: 0 (242) 887 3130

E-mail: kumlucab@tobb.org.tr / Web: www.kumlucaborsa.org

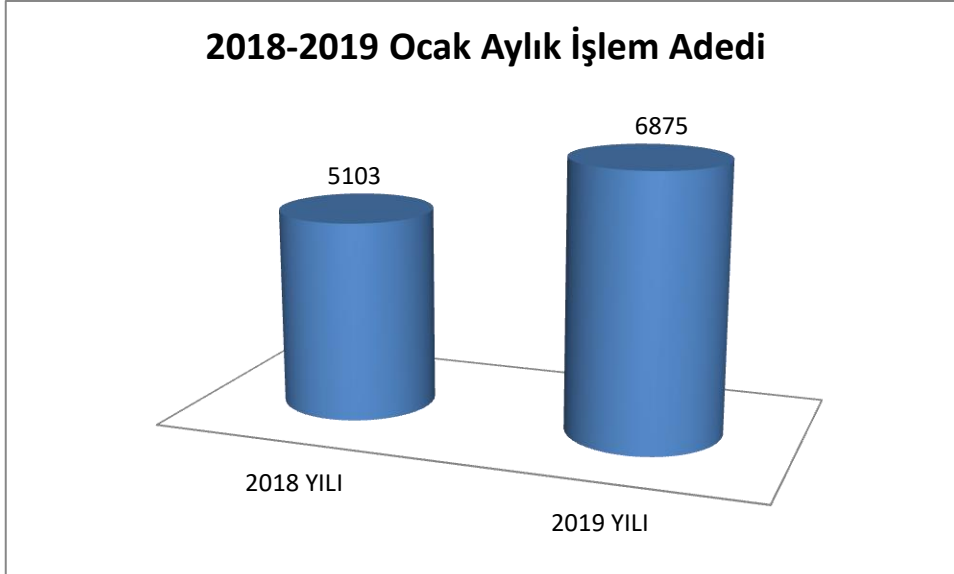
Yeni Mahalle Ahmet Aliğa Bulvarı No:2 Kat:2 PK 07350 Kumluca / ANTALYA



T.C. KUMLUCA TİCARET BORSASI



- 2018 - 2019 Ocak aylarında gerçekleştirilen işlem adetleri aşağıdaki grafikte görülmektedir.



- Aşağıdaki grafikte; 2018 ile 2019 yıllarının ilk 1 aylık Toplam tescil işlem hacimleri karşılaştırması yapılmış ve 2018 yılının aynı dönemine göre % 63,55' lik bir artışın olduğu görülmektedir.



Tel: 0 (242) 887 3333 Faks: 0 (242) 887 3130

E-mail: kumluatb@tobb.org.tr / Web: www.kumlucaborsa.org

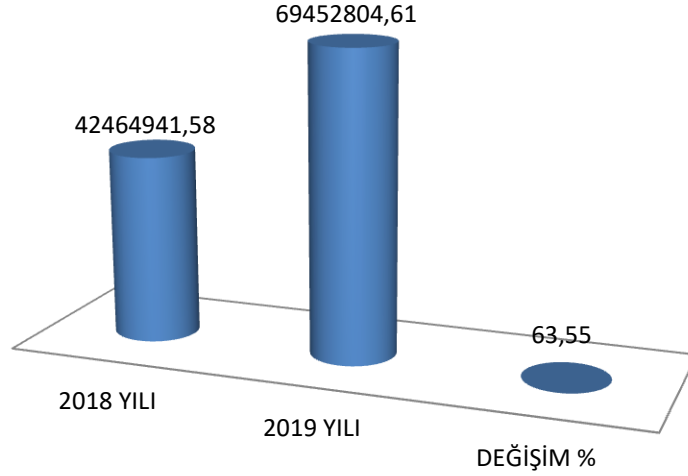
Yeni Mahalle Ahmet Aliğa Bulvarı No:2 Kat:2 PK 07350 Kumluca / ANTALYA



T.C. KUMLUCA TİCARET BORSASI

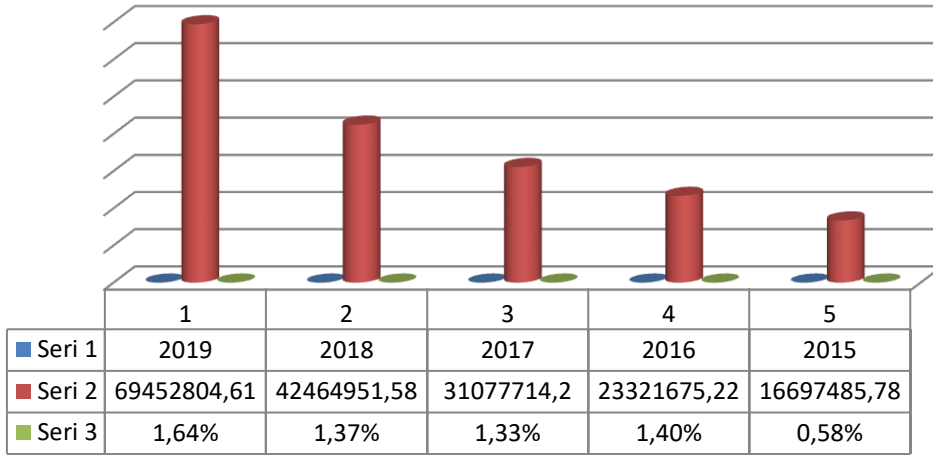


2018-2019 Yılları Ocak Ayı İşlem Hacmi Karşılaştırması



- Aşağıdaki grafikte; son 5 yılın Ocak aylarında gerçekleşen işlem hacmi tutarları ile bir önceki yılın Ocak ayına göre artış oranları verilmiştir.

Son 5 yıl Ocak Ayları İşlem Hacmi Karşılaştırması



Ocak/2019 ayında üyelerimizin gerçekleştirmiş olduğu işlem hacimlerine göre ilk 10 sırada yer alan firmalar aşağıdaki tabloda gösterilmiştir.



Tel: 0 (242) 887 3333 Faks: 0 (242) 887 3130

E-mail: kumlucatb@tobb.org.tr / Web: www.kumlucaborsa.org

Yeni Mahalle Ahmet Aliğa Bulvarı No:2 Kat:2 PK 07350 Kumluca / ANTALYA



T.C.
KUMLUCA
TİCARET BORSASI



2019/OCAK AYINDA EN ÇOK TESCİL ÜCRETİ ÖDEYEN İLK 10 ÜYEMİZ

SIRA	FİRMA ÜNVANI
1	Renova Tarım Dış Ticaret Pazarlama Limited Şirketi
2	Yns Öz Tarım Ürünleri Ticaret Nakliyat İnşaat Limited Şirketi
3	Babacanlar Sebze Meyve Kom. Tarım Turizm Ve Gıda Tic. Ltd. Şti.
4	Meyvacılar İthalat İhracat Ticaret Ve Sanayi Limited Şirketi
5	Portakalcı Tarım Ürünleri Ticaret İnşaat Ve Paz. Ltd. Şti.
6	Çetinler Tarım Ticaret Ve Pazarlama Limited Şirketi
7	Erol Tarım Ürünleri Turizm Plastik Ticaret Ve Sanayi A.Ş.
8	Hilmi Yılmaz Tarım Ticaret Ve Pazarlama Ltd. Şti
9	Asır Tarım Nakliyat Gıda Ticaret İthalat İhracat Limited Şirketi
10	Despak Tarım Ürn. Paketleme Gıda Ve Turizm San. Tic. Ltd. Şti.

Ocak/2019 ayında toplam işlem hacmi tutarları aşağıdaki tabloda gösterilmiştir.

OCAK/2019 ÜRÜNLERE GÖRE İŞLEM HACMİ		TUTAR
1	Bitkisel Yağlar	37465,00
2	Diğer Ürünler	67111077,26
3	Kasaplık Canlı Hayvanlar	422059,45
4	Kuru Meyveler	177500,00
5	Orman Mahsulleri	23750,00
6	Çeşitli Gıda Maddeleri	1680602,90
7	Çeşitli Maddeler	350,00
TOPLAM		69452804,61

Ocak ayı içerisinde 55 çeşit ürünün tescil işlemi gerçekleştirilmiş olup, tutar bakımından ilk 10 sırada yer alan ürünler aşağıdaki tabloda gösterilmiştir.

OCAK/2019 İLK 10 MADDE		TUTAR
1	Portakal	14993282,88
2	Biber	14766803,78
3	Domates	13795585,22
4	Nar	9139819,45
5	Salatalık	4632410,11
6	Mandalina	2868781,19
7	Yaş Üzüm	1707169,00
8	Kabak	1674102,90
9	Patlıcan	1404083,72
10	Limon	1076176,99
11	Diğer Ürünler	3394589,37
TOPLAM		69452804,61



Tel: 0 (242) 887 3333 Faks: 0 (242) 887 3130

E-mail: kumlucab@tobb.org.tr / Web: www.kumlucaborsa.org

Yeni Mahalle Ahmet Aliğa Bulvarı No:2 Kat:2 PK 07350 Kumluca / ANTALYA